

Rain, rain, go away



A. What's the weather like today? - Che tempo fa oggi?

Material

Scissors - Forbici

Glue - Colla

1. Cut the pictures out - Ritaglia le immagini.

 <p>A pink character wearing sunglasses and a bikini stands on a beach holding a colorful umbrella. A bright sun is in the sky.</p>	 <p>Pocoyo stands in the rain holding a red umbrella.</p>
<p>sunny</p>	<p>rainy</p>
 <p>A yellow character runs on a beach holding a red umbrella. Leaves and debris are blowing in the air.</p>	 <p>A large, soft blue cloud.</p>
<p>windy</p>	<p>cloudy</p>

Rain, rain, go away



2. Stick the appropriate picture for each day of the week - Incolla le immagini adatte per ogni giorno della settimana.

Monday

Tuesday

Wednesday

Thursday

Friday

Saturday

Sunday

Rain, rain, go away




B. What's your favourite weather? - Qual è il tuo clima preferito?



sunny - soleggiato



rainy - piovoso



windy - ventoso



cloudy - nuvoloso

Rain, rain, go away



C. Memory game - Metti alla prova la tua memoria

Material

Scissors - Forbici

1. **Mix and spread the eight cards on the table** - Mischia e spandi le otto carte sul tavolo.
2. **Player 1 chooses two cards and turns them over** - Il giocatore 1 sceglie due carte e le scopre.
3. **If they match, the player takes these two cards, and says the weather on the cards** e.g. 'It's sunny!' **If this is correct player 1 can take another turn** - Se le carte sono uguali, il giocatore prende le due carte e dice che tempo fa. Ad esempio: 'It's sunny!' Se lo pronuncia correttamente, il giocatore 1 può continuare a giocare per un altro turno.
4. **If they do not match or the player didn't say the weather vocabulary correctly, s/he turns them face down, without changing their position in the layout, and it is the next player's turn** - Se invece le due carte non sono uguali o se il giocatore 1 non ha pronunciato correttamente la parola relativa al tempo, dovrà rigirare le carte lasciandole nella stessa posizione. Il turno passa al giocatore successivo.




 Rain, rain, go away 




It's rainy



It's rainy



It's windy



It's windy

 Rain, rain, go away 



It's cloudy



It's cloudy

Rain, rain, go away



D. Weather and clothes - Il clima e i vestiti (*)

Ask your child the following questions. The child can answer using the vocabulary, or by showing the correct cut out for the weather from other activities - Chiedi al tuo bambino le seguenti domande. Il bambino può rispondere usando i vocaboli che ha appreso o mostrando le figure ritagliate nelle altre attività.

When do you use an umbrella? - Quando si usa l'ombrello?


When do you wear sunglasses? - Quando si usano gli occhiali da sole?

When do you wear boots? - Quando si usano gli stivali?

When do you wear gloves? - Quando si usano i guanti?

(*) Older students.

Look and match the clothes and the weather - Guarda e abbina il modo di vestire al clima.



Rain, rain, go away



E. Feelings - Emozioni


Material

Scissors - Forbici


Glue - Colla

Chopsticks or drinking straws - Stecchini o cannuce

1. Cut the pictures out - Ritaglia le immagini.
2. Stick them on a chopstick or straw - Incollale a uno stecchino o a una cannuccia.
3. Listen to the song and show the appropriate picture during the song - Ascolta la canzone e mostra l'immagine più adatta durante la canzone.



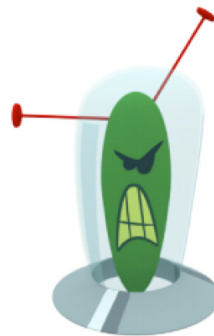
scared



happy



sad



angry

Rain, rain, go away



F. Family - Familia

Material

Scissors - Forbici

Glue - Colla

Chopsticks or drinking straws - Stecchini o cannuce

1. Cut the pictures out - Ritaglia le immagini.
2. Stick them on a chopstick or straw - Incollale a uno stecchino o a una cannuccia.
3. Listen to the song and show the appropriate picture during the song - Ascolta la canzone e mostra l'immagine più adatta durante la canzone.



mummy



brother



sister



daddy

Rain, rain, go away



G. Family singing - Cantando en familia

Each member of the family sings the section that corresponds to them (daddy first, then mummy, then brother, then sister) - Ogni membro della famiglia canta la parte di canzone che gli corrisponde (prima il papà, poi la mamma, poi il fratello o la sorella).

