

Space Christmas



A. Before watching - Prima della visione

1. The child should mime the different adjectives. - Il bambino dovrebbe mimare i differenti aggettivi

- a. You are **happy**.
- b. You are **angry**.
- c. You are **surprised**.
- d. You are **sad**.
- e. You are **sleepy**.

What am I learning? - Cosa sto imparando?

Emotions and feelings - Emozioni e sentimenti

2. Ask, point and answer. The family can ask the questions and the children should point at the object (when appropriate) and answer. - Domanda, puntualizza e rispondi. I familiari possono fare le domande e il bambino dovrebbe indicare l'oggetto (quando appropriato) e rispondere.

- a. Do you like **Christmas**? Yes / No
- b. Do you like **presents**? Yes / No
- c. Do you like **aliens**? Yes / No
- d. Do you like **books**? Yes / No
- e. Do you like **stars**? Yes / No

What am I learning? - Cosa sto imparando?

Expressing likes and dislikes - A esprimere una preferenza positiva o negativa



AIMING HIGH!

Extension activity for older children - Attività supplementari per bambini più grandi

Children answer with Yes, I do / No, I don't. Children can ask some questions and the rest of the family can answer. - I bambini possono rispondere Yes, I do / No, I don't. I bambini possono fare le domande al resto della famiglia, che dovrà rispondere.

Space Christmas



3. Simon says... Total Physical Response. When someone in the family says 'Simon says'... the children should follow the instructions and do the activity but when 'Simon says' is not mentioned they should stand still. If the children move, they are out of the game. - Simon says....Le risposte si fanno muovendosi. Quando uno dei familiari dice 'Simon says'... il bambino dovrà seguire le istruzioni e svolgere una delle attività riportante ma quando non viene detto 'Simon says' dovrebbero rimanere immobili. Se il bambino si muove, viene squalificato.

Simon says...

sit down

listen

open the door

smile

nod

dance

walk

What am I learning? - Cosa sto imparando?

Activities - Le azioni



AIMING HIGH!

Extension activity for older children - Attività supplementari per bambini più grandi

Children say 'Simon says' and play the game with the rest of the family. - Il bambino dice 'Simon says' e a giocare è il resto della famiglia.

Space Christmas



B. While watching - Durante la visione

4. Mime and say the word. - Mima e pronuncia la parola



What am I learning? - Cosa sto imparando?

Recognise and consolidate vocabulary related to feelings and emotions
- A riconoscere e a sviluppare il vocabolario con termini legati a sentimenti ed emozioni.

5. What are the characters doing? Mime when you see the characters doing the activity and say the word. - Cosa stanno facendo i personaggi? Mima le azioni dei personaggi e pronuncia la parola adatta.



What am I learning? - Cosa sto imparando?

Recognise and consolidate vocabulary related to activities - A riconoscere e a sviluppare il vocabolario relativo alle azioni.

Space Christmas



C. After watching - Dopo la visione

6. Look at the picture and point. - Guarda la figura e indica.



- Point to the **armchair**.
What colour is it?
- Point to the **window**.
Is it big? / Is it big or small?
- Point to the **rug**.
What colour is it?
- Point to the **table**.
How many tables are there?

What am I learning? - Cosa sto imparando?

Vocabulary related to the house and Christmas, prepositions and to answer simple questions - A sviluppare il vocabolario relativo alla casa e al Natale; alcune frasi e come rispondere a delle domande semplici.

Space Christmas



Now, cut out the flashcards and follow the instructions. - Adesso ritaglia le flashcards e segui le istruzioni.

- e. Take the **garland**. Put the garland next to the armchair.
- f. Take the **bell**. Put the bell between the flowers and the robot.
- g. Take the **candle**. Put the candle on the table.
- h. Take the **present**. Put the present under the window.



AIMING HIGH!

Extension activity for older children - Attività supplementari per bambini più grandi

Use Picture A and Picture B and compare them. - Prendi le figure A e la B e confrontale tra di loro.

Example: *Here the armchair is red but here the armchair is purple.*

Picture A



Space Christmas



Picture B



7. Reorder the letters. - Riordina le lettere.

- a. _____ **repnets**
- b. _____ **tsra**
- c. _____ **wwinod**
- d. _____ **tere**

What am I learning? - Cosa sto imparando?

Writing and spelling, Christmas and house vocabulary - A scrivere e a fare lo spelling delle parole relative alla casa e al Natale.



AIMING HIGH!

Extension activity for older children - Attività supplementari per bambini più grandi

Write the word again and say it. - Riscrivi le parole e pronunciale.

Space Christmas



a. _____

repnets

a. _____

b. _____

tsra

b. _____

c. _____

wwinod


c. _____

d. _____


tere

d. _____


8. How many? Count, write and draw. - Quanti? Conta, scrivi e disegna.



Six presents



Space Christmas



Three books



What am I learning? - Cosa sto imparando?

Numbers and vocabulary related to the house and Christmas - Numeri e parole relativi alla casa e al Natale.

Space Christmas



AIMING HIGH!

Extension activity for older children - Attività supplementari per bambini più grandi

Can you add up? Add up and write. - Puoi aggiungere qualcos'altro? Aggiungi e scrivi.

	+		=	_____

	+		=	_____

	+		=	_____

	+		=	_____

Space Christmas



9. Greetings! Listen and answer. - Saluti e Auguri. Ascolta e rispondi

Good morning

Good afternoon

Good evening

Merry Christmas!

Hello / Hi

Goodbye / See you

What am I learning? - Cosa sto imparando?

Developing listening and greetings -
A migliorare l'ascolto e a salutare le
persone.

Practise with your family and friends. - Fai pratica con la tua famiglia e i tuoi amici.

10. Listen, point and repeat. - Ascolta, indica e ripeti.

- a. **Angry Alien** is on the armchair.
- b. **Elly** is in front of the window.
- c. **Pocoyo** is next to the Christmas tree.
- d. **Pato** is between Elly and Angry Alien.

What am I learning? - Cosa sto imparando?

Prepositions and vocabulary related
to the house and Christmas - Frasi e
vocaboli relativi alla casa e al Natale.



Space Christmas



11. Listen to the [recording](#), look, point, count and colour. - Ascolta la [registrazione](#), osserva, indica e colora.



Space Christmas



12. Match the opposites. Follow this link. - Abbina gli opposti. Vai a questo link:

<https://wordwall.net/play/7218/533/219>



AIMING HIGH!

Extension activity for older children - Attività supplementari per bambini più grandi

Look at the words and say them. - Guarda le parole e pronunciale.

13. Match Christmas vocabulary. Follow this link. - Abbina i termini relativi al Natale. Vai a questo link:

<https://wordwall.net/play/7221/630/564>

